

フォントファイルの不正コピー防止に関する重要なお知らせ

フォントワークスは、年間定額制フォントサービス『LETS』で提供するフォントファイルの不正コピーの防止対策として、ファイルの「非表示化」を実施いたします。非表示化が実施されますと、フォントファイルのアイコン、ファイル名が表示されなくなります。



フォントファイルが非表示になっても、フォントはPCに登録されており、これまで通りフォントをご利用いただくことが可能です。

※LETS FontACEの最新バージョンは非表示化に対応しています。これまで通りフォントのオン/オフ、フォントグループの作成が可能です。

※過去の制作物も、同じフォントをインストールしていればそのまま開くことができます。

実施の概要

実施時期 : **2019年7月29日以前にご入会の場合** 2019年11月1日より順次
2019年7月30日以降にご入会の場合 2019年7月30日より実施

◆ 対象サービス：一部を除くLETSサービスすべて

※対象外となるライセンス種別は次項でご案内しています。

非表示化の対象外となるLETSライセンス種別

下表のライセンス種別をご契約中は、非表示化の対象外となります。（現在のフォントファイル表示に変更はありません。）

LETS	イワタLETS
ASPサーバー対応LETS ASPサーバーLETS クラウド対応 アプリ・ゲームLETS拡張ライセンス 方正ゲームLETS拡張ライセンス オプション GlyphPick	ASPサーバー対応イワタLETS ASPサーバーイワタLETSクラウド対応 イワタゲームLETS拡張ライセンス
モトヤLETS	Monotype LETS
ASPサーバー対応モトヤLETS ASPサーバーモトヤLETSクラウド対応 モトヤゲームLETS拡張ライセンス	MonotypeゲームLETS拡張ライセンス
昭和書体LETS	
ASPサーバー対応昭和書体LETS ASPサーバー昭和書体LETSクラウド対応 昭和書体ゲームLETS拡張ライセンス	

非表示化のメッセージ

2019年7月29日以前にご入会の場合

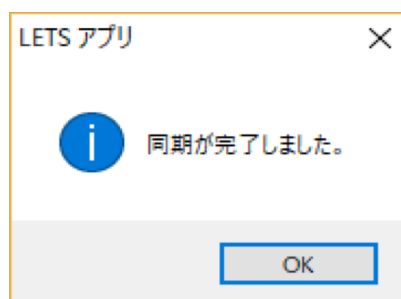
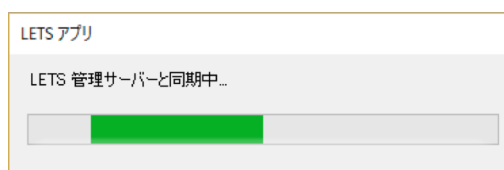
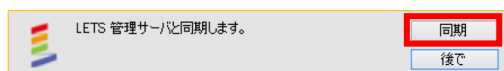
2019年7月30日以降、非表示化がPCに適用されると、下図のメッセージが表示されます。

- ① すぐに、非表示化を行う場合は、**[同期]**をクリックしてください。

※[後で]をクリックすると、非表示化は行われず約24時間後、もしくはPCの次回起動時に再度通知が表示されます。

- ② 同期がはじまります。

- ③ 同期が完了したら**[OK]**をクリックしてください。フォントファイルは非表示になっています。



2019年7月30日以降にご入会の場合

初期設定で非表示化が適用されておりますので、メッセージは表示されません。